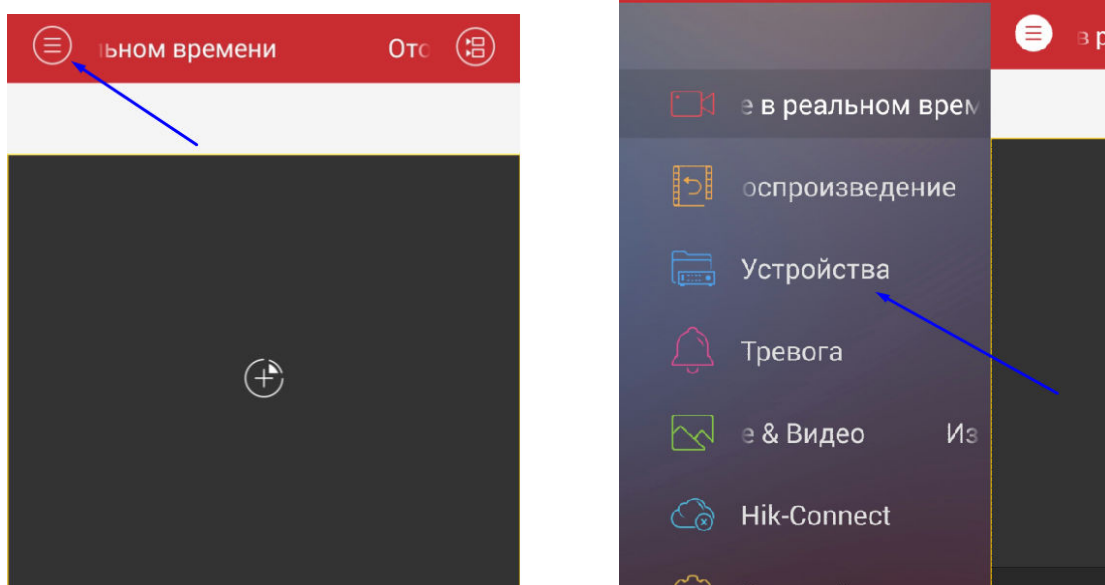
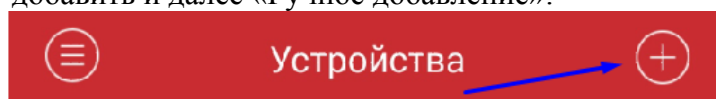


Инструкция по установке приложения IVMS-4500

1. Скачать приложение IVMS-4500 в AppStore или Play Маркет.
2. Открыть приложение.
3. Выбрать меню –> Устройства




4. Нажать кнопку добавить и далее «Ручное добавление»:



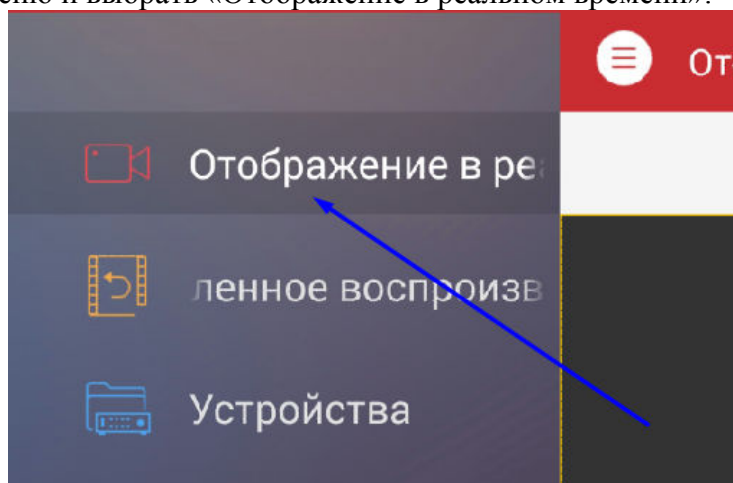
5. Заполнить все поля как на картинке, пароль: **HomeEco66**, и нажать в правом верхнем углу сохранить:

← Информация об устройстве		✎
Имя	ecodolie	
Режим регистрации	IP/Domain	
Адрес	193.151.223.58	
Порт	5181	
Имя пользователя	home	
Пароль	
Номер камеры	6	

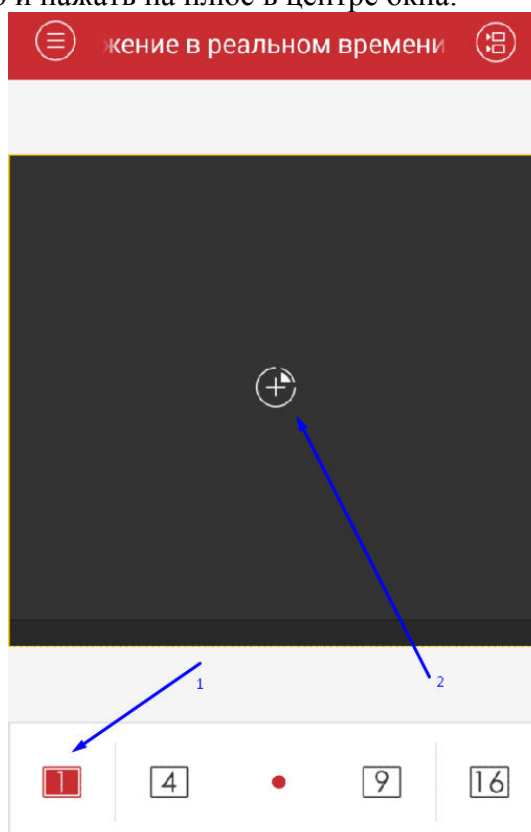
6. При удачном подключении внизу появится информация:

Начать отображение в реальном времени 

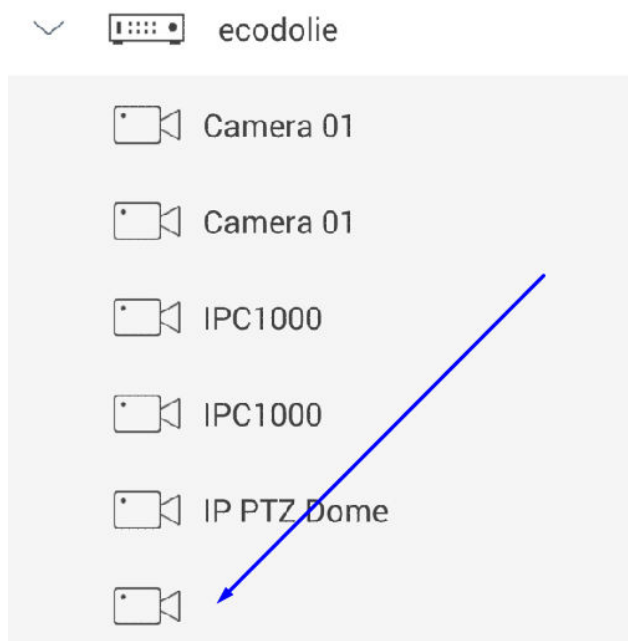
7. Вернуться в меню и выбрать «Отображение в реальном времени»:



8. Выбрать внизу 1 окно и нажать на плюс в центре окна:



9. Выбрать устройство «ecodolie» и камеру №6:



10. Начнется онлайн трансляция с камеры, которая направлена на шлагбаумы.